

Crece las diferencias regionales en el gasto sanitario per cápita

Extremadura presupuestó un 52 por ciento más que la Comunidad Valenciana en 2012

La disparidad autonómica por persona era de 495 euros hace 5 años y ahora llega a 582

MADRID
LAURA G. IBAÑES

laura.gutierrez@diariomedico.com

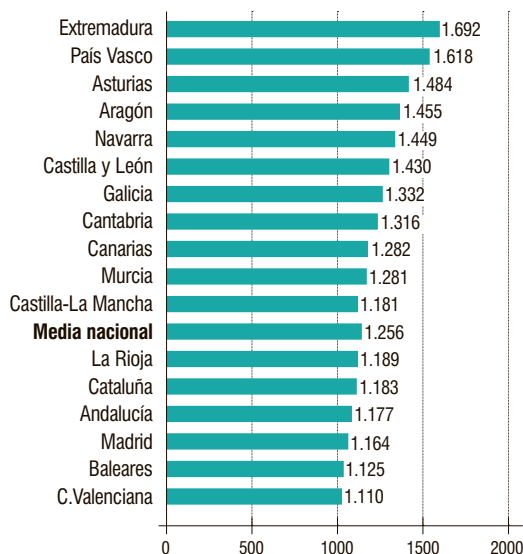
El goteo de presupuestos regionales para 2013 ha comenzado ya. De momento se conocen las cuentas de Castilla y León, que reducirán su partida sanitaria un 4,9 por ciento respecto a 2012; las de Castilla-La Mancha, que hacen perder al Sescam un 6,17 por ciento, y las de Extremadura, que bajarán un 9,2 por ciento. La disparidad de recortes decididos para 2013 es sólo una muestra más de las enormes diferencias que se están generando entre los presupuestos sanitarios autonómicos.

El Ministerio de Sanidad ha actualizado los datos de gasto per cápita en las autonomías, teniendo en cuenta los presupuestos de este año. Y las cifras muestran cómo la brecha entre autonomías ha crecido y alcanzado ya los 582,2 euros de diferencia entre la que más gasta por habitante (Extremadura, con 1.692 euros al año por ciudadano) y la que menos (Comunidad Valenciana, con 1.110,2). Esta disparidad es significativamente mayor que la que había hace cinco años, cuando La Rioja se situaba como la autonomía con mayor gasto por habitante, con 495 euros más que Valencia, que era la que menor presupuesto dedicaba a cada ciudadano.

Las estadísticas de Sanidad reflejan cómo, de media nacional, se han dedicado a sanidad este año 1.256 euros del erario público por cada habitante (*ver gráfico*). Pese a los sonoros recortes presupuestarios de 2012 en algunas autonomías, esto representa en realidad sólo un 1,25 por ciento de media menos que en 2011, en tanto las mayores rebajas se produjeron (con la excepción de Cataluña) en autonomías de poca población que no han sido capaces,

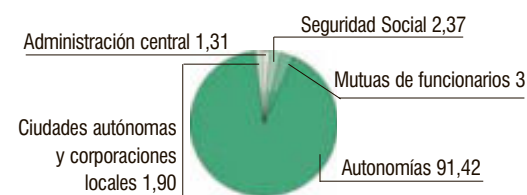
¿CUÁNTO SE GASTA?

Diferencias en el gasto sanitario por habitante en 2012.



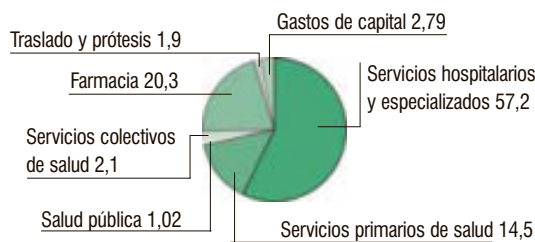
¿QUIÉN GASTA?

(En millones de euros en 2010)



¿EN QUÉ SE GASTA?

(en porcentaje sobre el gasto total de las autonomías en sanidad)



Fuente: Ministerio de Sanidad

por tanto, de arrastrar a la baja el presupuesto por habitante de todo el país.

Concretamente, la mayor rebaja de gasto per cápita

respecto al año pasado se produjo en La Rioja, cuyo presupuesto por persona bajó un 14,9 por ciento, y la mayor subida la experimen-

tó Extremadura, que creció un 12,6 por ciento.

Es cierto que la realidad de cada autonomía, con una situación sociodemográfica

diferente, hace difícil pensar que el gasto sanitario per cápita llegue a igualarse en todas las regiones. Es suficiente comprobar cómo hospitales madrileños como el Gregorio Marañón o La Paz cuentan con mayor presupuesto que toda la sanidad riojana para asumir que la comparación regional es, como mínimo, complicada. Pero también lo es que el esfuerzo de las Administraciones autonómicas por la sanidad está siendo muy dispar.

ESFUERZO GLOBAL

Madrid ha arrebatado este año a la Comunidad Valenciana el trono entre las que mayor porcentaje de su presupuesto total dedican a la sanidad, con un 42 por ciento del total, seguida de Murcia (41), si bien estas cifras no tienen en cuenta las desviaciones presupuestarias e impagos. En el lado contrario se sitúa Navarra, donde la sanidad sólo representa el 23,8 por ciento del total.

El presupuesto hospitalario sigue ganando terreno al de atención primaria

MADRID
L.G.I.
laura.gutierrez@diariomedico.com

Bucear por el desglose de presupuestos sanitarios autonómicos arroja desaliento para la atención primaria. Las estadísticas publicadas por Sanidad, que comprenden la evolución de los gastos en distintas áreas entre 2002 y 2010, muestran cómo los llamados servicios primarios de salud representaban en 2002 apenas el 14,4 por ciento del total del gasto sanitario autonómico, frente al 53,3 por ciento que copaban los servicios

hospitalarios. En 2010, el último dato disponible, la especializada ha ganado terreno y absorbe ya el 57,2 por ciento del presupuesto total, frente a primaria, que mantiene inalterado su peso con un 14,5 por ciento.

FARMACIA

El gasto farmacéutico ha perdido representatividad en el gasto sanitario total de las autonomías. Si en 2002 representaba el 23,4 por ciento, en 2010 esta cifra baja al 20,3 por ciento. En conjunto, la partida que más ha crecido desde 2002

ha sido la de transporte sanitario, prótesis y aparatos terapéuticos, que ha experimentado un alza del 41 por ciento, aunque todavía copa menos del 2 por ciento del gasto total.

Si lo que se observa es no sólo el gasto sanitario autonómico sino también el de mutualidades y Administración central y local, el gasto sanitario total bajó por primera vez en 2010 (un 1,6 por ciento de caída), tras haber experimentado invariables incrementos anuales que suman un alza del 79,3 por ciento desde 2002.